

## Werbeanrufe blockieren im Telefonkundencenter

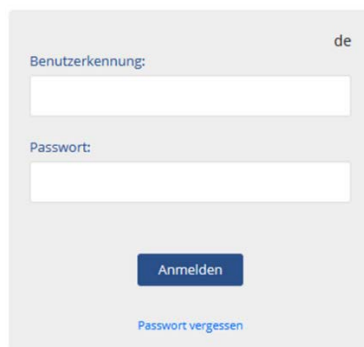
Um ins Telefonkundencenter zu gelangen, können Sie folgenden Link verwenden

<https://my.fiberstream-voip.ch/>

Auf der Webseite [www.fiberstream.ch](http://www.fiberstream.ch) finden Sie unter Support ebenfalls eine Verlinkung dazu.

## Anmeldung

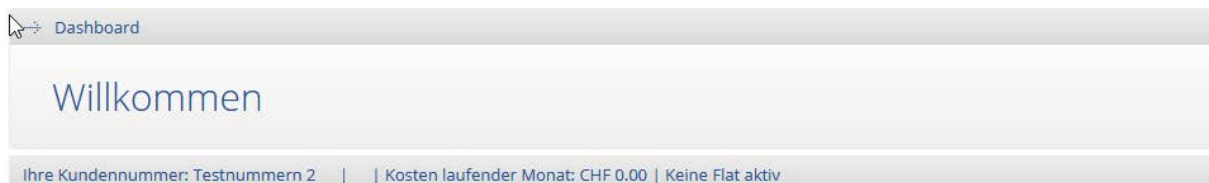
Mit den erhaltenen Zugangsdaten können Sie sich wie auf dem unten aufgeführten Bild anmelden.



The image shows a login form with the following elements:

- Language selector: "de"
- Label: "Benutzerkennung:"
- Input field for the username.
- Label: "Passwort:"
- Input field for the password.
- Button: "Anmelden"
- Link: "Passwort vergessen"

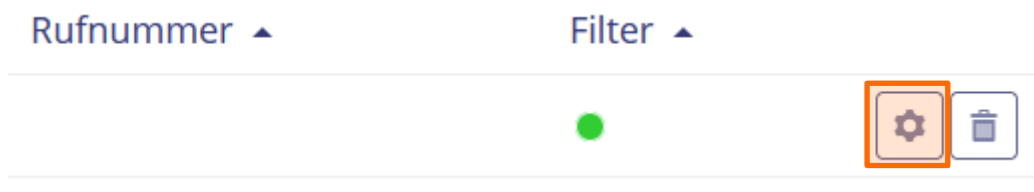
Nach einer erfolgreichen Anmeldung gelangen Sie direkt aufs Dashboard Ihres Kundenaccounts



Auf der linken Seite finden Sie eine Übersicht mit verschiedenen Optionen.



Beim Anklicken der Option «Security» gelangen Sie direkt in das Register eingehende Anrufe blockieren.



Unter dem Symbol bearbeiten können Sie die Werbeanrufe blockieren.

